

Informe de Violencia Sexual en Puerto Rico enero a octubre de 2022

La violencia sexual es una manifestación de la violencia de género. La Organización Mundial de la Salud (OMS) define la violencia sexual como: “todo acto sexual, la tentativa de consumar un acto sexual, los comentarios o insinuaciones sexuales no deseados, o las acciones para comercializar o utilizar de cualquier otro modo la sexualidad de una persona mediante coacción por otra persona, independientemente de la relación de esta con la víctima, en cualquier ámbito, incluidos el hogar y el lugar de trabajo”.

De acuerdo con datos obtenidos de la Unidad de Delitos Sexuales y Maltrato de Menores del Negociado de la Policía de Puerto Rico, para el periodo de enero a octubre de 2022 se reportó un total de 1,024 víctimas de violencia sexual, siendo Carolina el área con mayor incidencia (0.51 víctimas por cada 1,000 habitantes) (Tabla 1). De estas, 79.8% fueron mujeres y 20.2% fueron hombres (Gráfica 1).

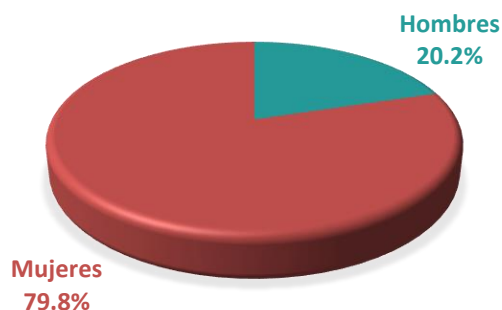
Tabla 1: Víctimas de violencia sexual por área policíaca, enero a octubre 2022

Área policíaca	Víctimas de violencia sexual por cada 1,000 habitantes [†]
Aguadilla	0.25
Aibonito	0.36
Arecibo	0.30
Bayamón	0.24
Caguas	0.43
Carolina	0.51
Fajardo	0.28
Guayama	0.45
Humacao	0.23
Mayagüez	0.14
Ponce	0.26
San Juan	0.37
Utahdo	0.25

[†] Población de Puerto Rico, Censo 2020.

Datos obtenidos de la Oficina de Estadísticas del Negociado de la Policía de Puerto Rico. Datos acumulados hasta octubre de 2022.

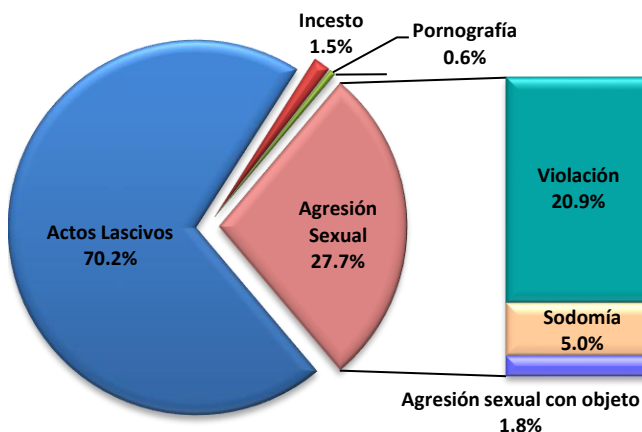
Gráfica 1: Por ciento de víctimas de violencia sexual por sexo, enero a octubre 2022



Datos obtenidos de la Oficina de Estadísticas del Negociado de la Policía de Puerto Rico. Datos acumulados hasta octubre de 2022.

El delito de mayor incidencia fue actos lascivos (70.2%), seguido de agresión sexual (27.7%) (Gráfica 2).

Gráfica 2: Por ciento de delitos sexuales por tipo de delito, enero a octubre 2022

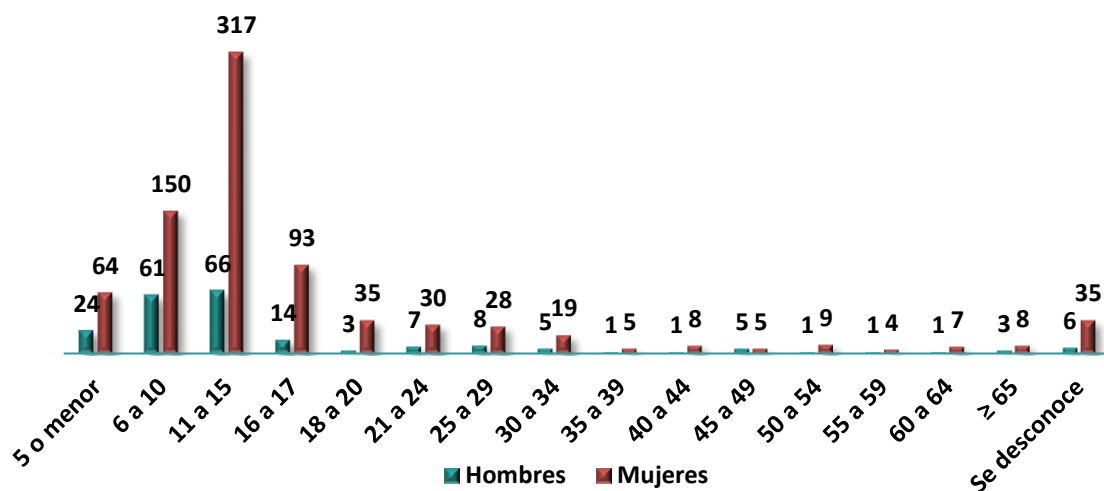


Datos obtenidos de la Oficina de Estadísticas del Negociado de la Policía de Puerto Rico. Datos acumulados hasta octubre de 2022.

La mayor cantidad de víctimas de violencia sexual se encuentran en el grupo de edad de 11 a 15 años y son en su mayoría mujeres (Gráfica 3). Igualmente, se encontró que la mayor cantidad de ofensores se encuentra en el rango de edad de 11 a 15 años (Gráfica 4).

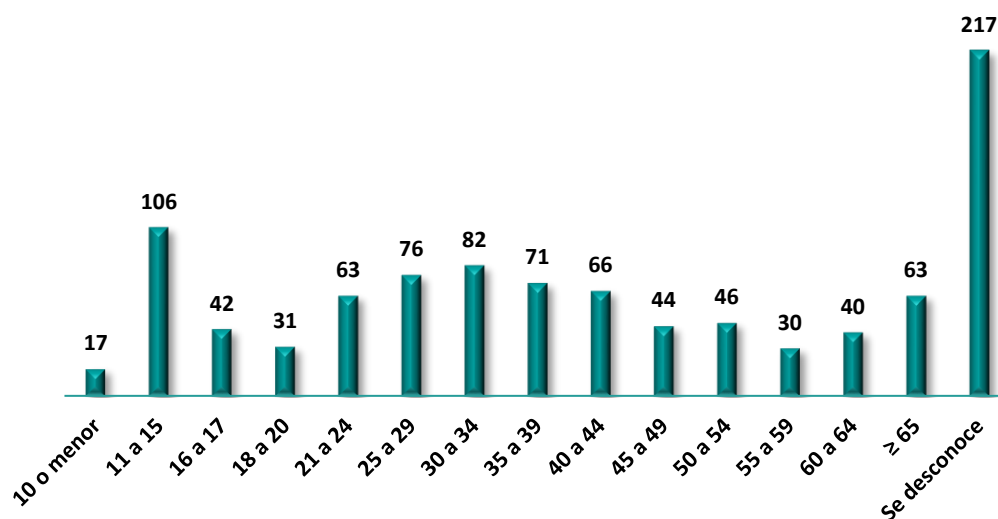
La mayoría de los ofensores son familiares (52.0%), seguidos por conocidos (31.2%) (Gráfica 5).

Gráfica 3: Número de víctimas de violencia sexual por grupo de edad y sexo, enero a octubre 2022



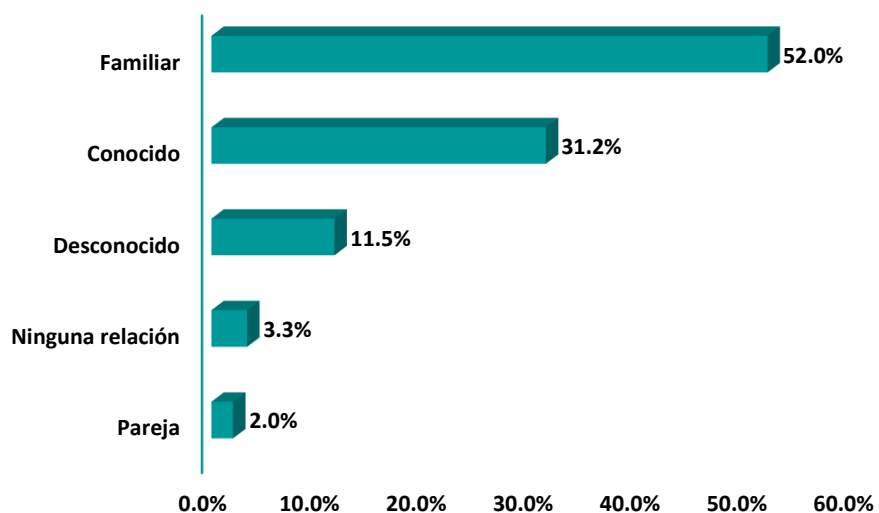
Datos obtenidos de la Oficina de Estadísticas del Negociado de la Policía de Puerto Rico. Datos acumulados hasta octubre de 2022.

Gráfica 4: Rango de edad de los ofensores, enero a octubre de 2022



Datos obtenidos de la Oficina de Estadísticas del Negociado de la Policía de Puerto Rico. Datos acumulados hasta octubre de 2022.

Gráfica 5: Relación entre ofensores y víctimas de violencia sexual, enero a octubre de 2022



Datos obtenidos de la Oficina de Estadísticas del Negociado de la Policía de Puerto Rico. Datos acumulados hasta octubre 2022.